

L = LATO (CM)
A = ALTEZZA (CM)
S = SPESSORE (CM)


DATI TECNICI

CODICE	FORMATO	AxL (CM)	S (CM)	PESO (KG)	PZ/M ²	PZ/PALLET	M ² /PALLET
P6D1	Quadrato	20x20	2	1,49	25	900	36,00
P4F1	Quadrato	25x25	2	2,40	16	528	33,00
PIG1	Quadrato	30x30	2	3,30	11	290	26,36
P7M1	Quadrato	40x40	2	6,03	6	100	16,67

V3 - STONALIZZAZIONE ALTA | RESISTENTE AL GELO | A1 - FL RESISTENZA AL FUOCO

PRESTIGE NATURALE

Linea di punta per pavimentazioni di pregio. Superficie liscia e regolare con colorazione naturale del cotto calabrese, dalle tonalità calde che variano dal rosato al terracotta. **Ideale per ambienti interni dove si ricerca eleganza e uniformità. Prodotto mediante estrusione e cottura in forno a tunnel a 1050°C. Resistente al gelo e agli agenti atmosferici.**

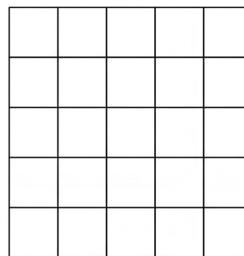


GUIDA POSA IN OPERA

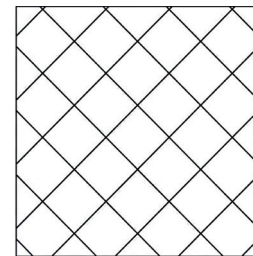


FOTO PRODOTTO

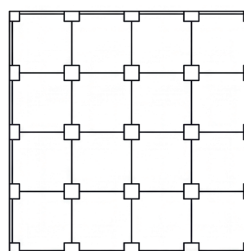
SCHEMI DI POSA




POSA DRITTA



POSA DIAGONALE



POSA CON TOZZETTO



POSA A CORRERE