

L = LATO (CM)
A = ALTEZZA (CM)
S = SPESSORE (CM)


DATI TECNICI

CODICE	LINEA	AxL (CM)	S (CM)	PESO (KG)	PZ/M ²	PZ/PALLET	M ² /PALLET
FID1	Fatto a mano	20x20	2	1,27	25	669	26,76
F3A1	Fatto a mano	25x25	2,5	2,70	16	312	19,50
F1I1	Fatto a mano	30x30	2,5	4,13	11	264	24,00
F2L1	Fatto a mano	33x33	2,5	5,00	9	222	24,67
F1P1	Fatto a mano	40x40	2,5	6,80	6	90	15,00
FIX1	Fatto a mano	50x50	2,5	16,48	4	58	14,50
F2X1	Fatto a mano	60x60	2,5	23,75	3	27	9,00

V3 - STONALIZZAZIONE ALTA | RESISTENTE AL GELO | A1 - FL RESISTENZA AL FUOCO

FATTO A MANO

Linea dal carattere vissuto che riproduce l'aspetto del cotto antico recuperato. Superficie irregolare con bordi leggermente sbeccati e variazioni cromatiche che simulano l'effetto del tempo. **Fornita già pretrattata con impregnante idrorepellente per una posa immediata senza necessità di trattamenti successivi. Particolarmente indicata per ristrutturazioni, ambienti rustici e contesti storici.**

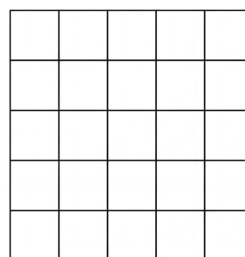


GUIDA POSA IN OPERA

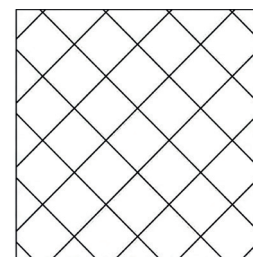


FOTO PRODOTTO

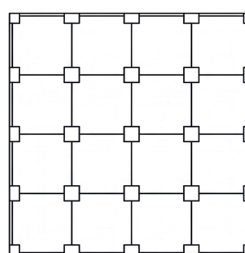
SCHEMI DI POSA




POSA DRITTA



POSA DIAGONALE



POSA CON TOZZETTO



POSA A CORRERE