

L = LATO (CM)  
L = LARGHEZZA (CM)  
S = SPESSORE (CM)

### DATI TECNICI

CODICE	FORMATO	LXL (CM)	S (CM)	PESO (KG)	PZ/ML	PZ/PALLET	ML/PALLET
MA1A0	Corrimano Rosso	10x25	2	1,75	4	208	52,00
MA1A1	Corrimano Rosso	12,5x25	2	2,04	4	208	52,00
MA1B1	Corrimano Rosso	16x25	2	2,06	4	156	39,00
MA1H1	Corrimano Rosso	19x25	2	2,72	4	132	33,00
MA1C1	Corrimano Rosso	22x25	2	2,80	4	132	33,00
MA1D1	Corrimano Rosso	26,5x25	2	3,06	4	104	26,00
MA1N1	Corrimano Rosso	28,5x25	2	3,36	4	104	26,00
MA1E1	Corrimano Rosso	32x25	2	3,91	4	96	24,00
OA10A1	Terminale	Qualsiasi	-	-	-	-	-

V3 - STONALIZZAZIONE ALTA | RESISTENTE AL GELO | A1 - FL RESISTENZA AL FUOCO

## CORRIMANO

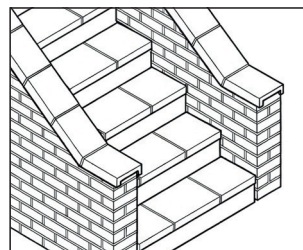
Il corrimano in cotto definisce e protegge la sommità di muretti, recinzioni e balaustre con un profilo netto e deciso. La geometria ad angolo retto dona rigore formale, perfetto per architetture classiche e contemporanee.

**8 larghezze disponibili (da 10 a 32 cm) per adattarsi a ogni spessore murario. Terminali su misura per una finitura impeccabile.**

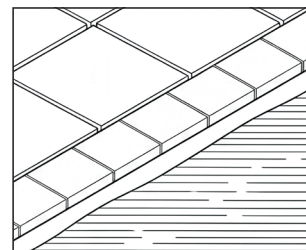


FOTO  
PRODOTTO


### DESTINAZIONI D'USO



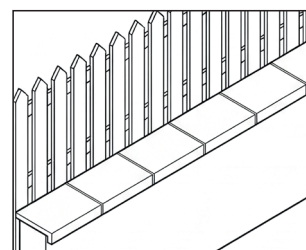
COPERTINA SCALA



BORDO PISCINA



COPERTINA MURETTO



BORDO AIUOLA